

INFORMACJA

O DZIAŁANIACH RATOWNICZYCH

PROWADZONYCH PRZEZ

JEDNOSTKĘ RATOWNICZO - GAŚNICZĄ

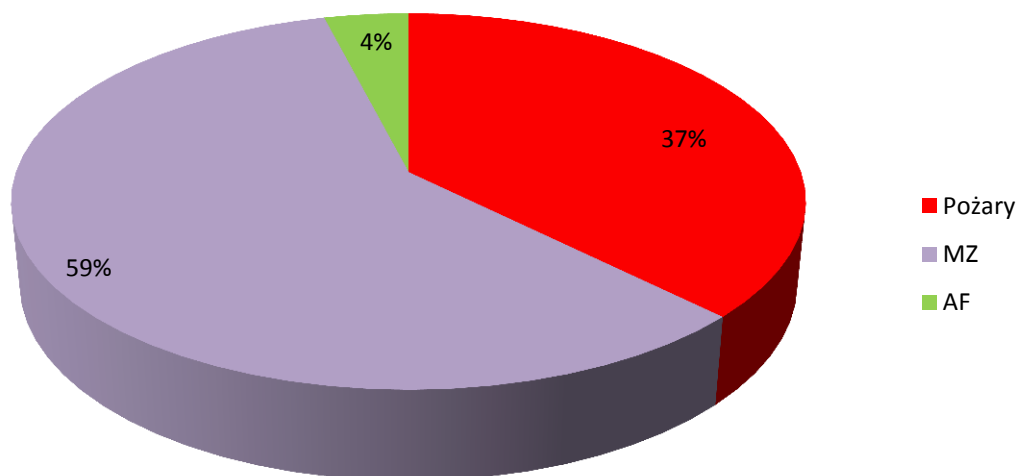
SA PSP W KRAKOWIE



W obszarze chronionym przez Jednostkę Ratowniczo-Gaśniczą Szkoły Aspirantów Państwowej Straży Pożarnej w Krakowie w roku 2012 odnotowano **1252** interwencje,

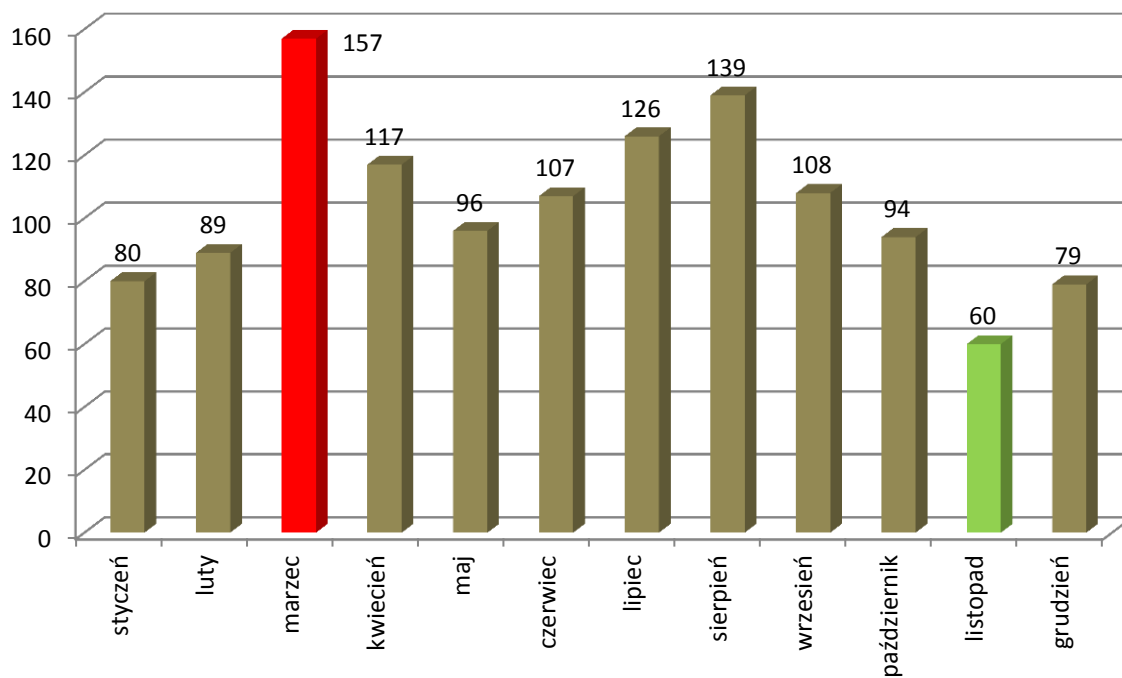
w tym:

- 468 pożarów,
- 734 miejscowe zagrożenia,
- 50 alarmów fałszywych.



POŻARY	468	MIEJSCOWE ZAGROŻENIA	734	ALARMY FAŁSZYWE	50
Małe	457	Małe	240	Złośliwe	10
Średnie	11	Lokalne	492	W dobrej wierze	29
Duże	0	Średnie	1	Z instalacji wykrywania	11
Bardzo duże	0	Duże	1		
		Gigantyczne	0		

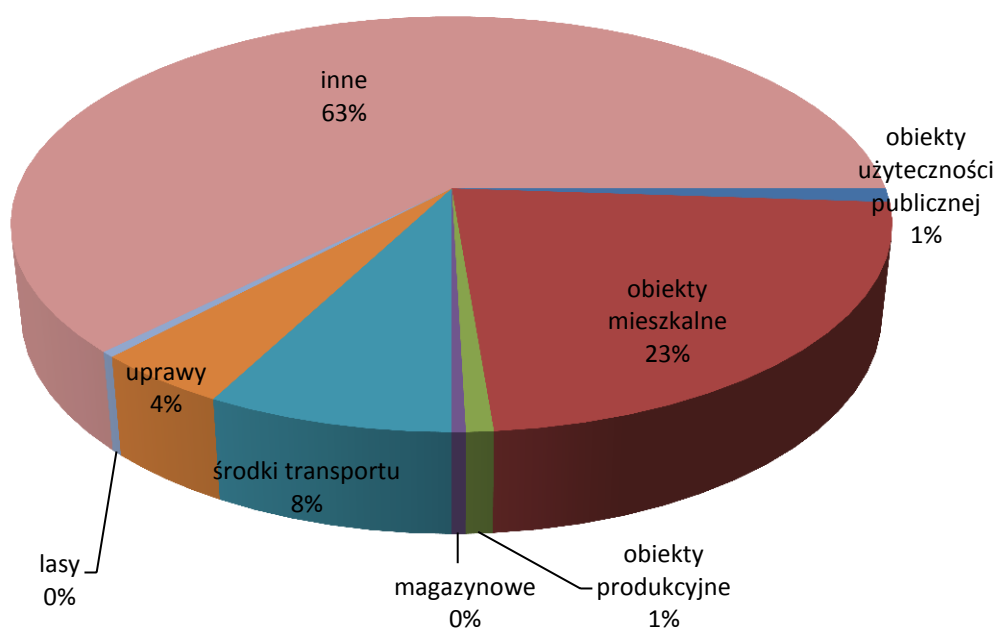
Najwięcej interwencji JRG odnotowano w miesiącu marcu, natomiast najmniej w listopadzie.



Pożar poddasza w budynku jednorodzinnym – ul. Klasztorna, 06.12.2012 r.

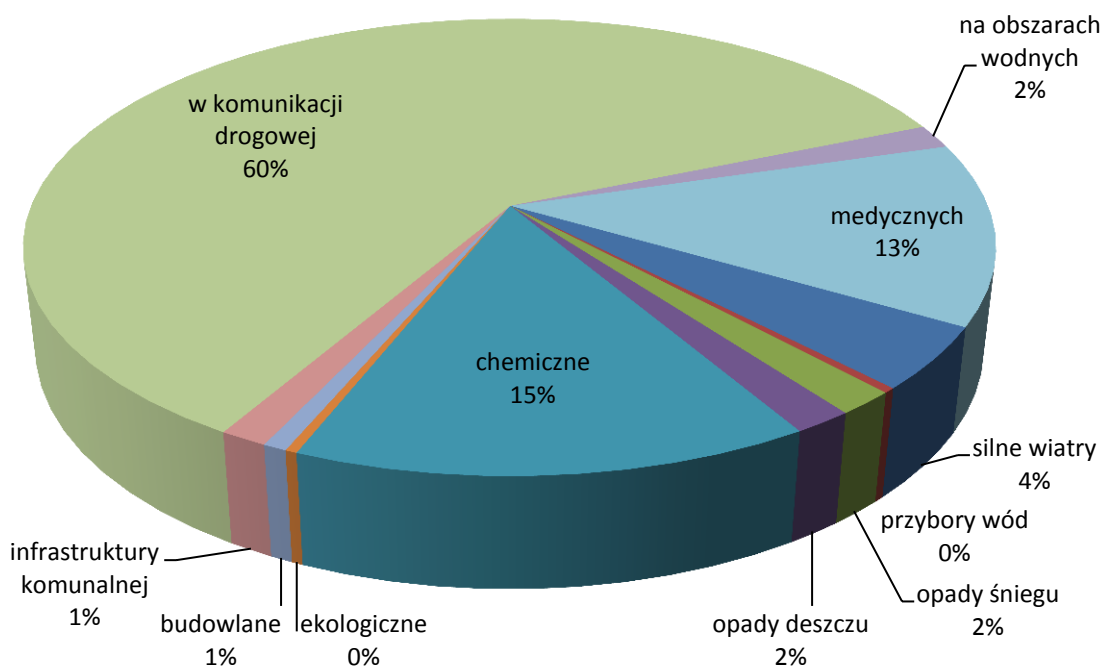


ILOŚĆ POŻARÓW W ZALEŻNOŚCI OD OBIEKTÓW	
OBIEKTY UŻYTECZNOŚCI PUBLICZNEJ	5
OBIEKTY MIESZKALNE	106
OBIEKTY PRODUKCYJNE	4
OBIEKTY MAGAZYNOWE	2
ŚRODKI TRANSPORTU	36
LASY	2
UPRAWY	20
INNE	293



Pożar dzikiego składowiska odpadów – ul. Kępska, 10.04.2012 r.

MIEJSCOWE ZAGROŻENIA W ZALEŻNOŚCI OD RODZAJU	
SILNE WIATRY	13
PRZYBORY WÓD	1
OPADY ŚNIEGU	5
OPADY DESZCZU	5
CHEMICZNE	43
EKOLOGICZNE	1
RADIOLOGICZNE	0
BUDOWLANE	2
INFRASTRUKTURY KOMUNALNEJ	4
W KOMUNIKACJI DROGOWEJ	178
W KOMUNIKACJI KOLEJOWEJ	0
W KOMUNIKACJI LOTNICZEJ	0
NA OBSZARACH WODNYCH	5
MEDYCZNE	38



W działaniach ratowniczo-gaśniczych zaangażowanych było: 1802 zastępy i 9702 strażaków, w tym:

	POŻARY	MIEJSCOWE ZAGROŻENIA	ALARMY FAŁSZYWE
ZASTĘPY	744	952	106
STRAŻACY	4025	5157	520



Wypadek samochodu ciężarowego – ul. Igołomska, 30.07.2012 r.

W zdarzeniach było poszkodowanych ogółem: 119 osób

	POŻARY	MIEJSCOWE ZAGROŻENIA
OFIARY ŚMIERTELNE	0	6
RANNI	8	105



W działaniach ratowniczo-gaśniczych poza własnym obszarem chronionych JRG SA brała udział 36 razy, w tym:

POŻARY	MIEJSCOWE ZAGROŻENIA	ALARMY FAŁSZYWE
30	4	2



Pożar w budynku mieszkalnym – ul. Brzechwy, 28.04.2012 r., rejon działania JRG 7



Pożar budynku Zakładów Mikrobiologii oraz Toksykologii Szpitala Uniwersyteckiego, ul. Śniadeckich, 10.12.2012, rejon działania JRG 1

## INTERWENCJE JRG SA W LATACH 1986 - 2012

Rok	Ilość interwencji								
	Rejon własny JRG SA	Požary	Miejscowe zagrożenia	Alarmy fałszywe	Poza własnym rejonem	Požary	Miejscowe zagrożenia	Alarmy fałszywe	OGÓŁEM
1986									396
1987									514
1988									495
1989									602
1990									550
1991									573
1992		179	368						583
1993	481	262	179	40	33				514
1994									626
1995	778	407	323	48	40				818
1996	815	505	266	44	53	26	7	0	868
1997									1036
1998	945	590	305	50	26	14	12	0	971
1999	1229	633	533	63	27	16	11	0	1256
2000	1289	721	502	66	15	7	8	0	1304
2001	1307	649	590	68	28	4	24	0	1335
2002	1365	712	583	69	40	6	34	0	1404
2003	1290	720	520	50	17	7	10	0	1307
2004	1349	674	630	45	16	9	7	0	1365
2005	1148	617	486	45	32	18	12	2	1180
2006	1194	594	564	36	44	18	25	1	1238
2007	1557	527	995	35	42	19	22	1	1599
2008	1223	520	669	34	35	26	8	1	1258
2009	1336	491	793	52	27	18	9	0	1363
2010	1700	493	1156	51	31	16	13	2	1731
2011	1338	559	724	55	44	26	18	0	1382
2012	1252	468	734	50	36	30	4	2	1288